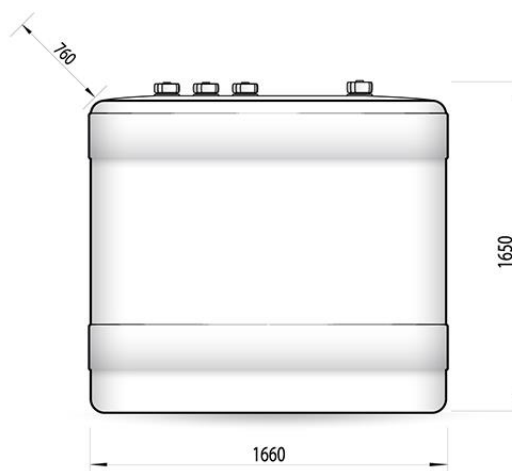


DUBBELWANDIGE MAZOUTTANK KWT 1500L
CITERNE À MAZOUT DOUBLE PAROI KWT 1500L



KWT 1500L PE-PE

Ref.: 2054

VOORDELEN:

- PE binnentank en PE buitentank
- Stevigheid zonder bandage en groeven
- Ook voor kleinere ruimten
- Gering gewicht en eenvoudig te transporteren

PLAATSING:

- Vloer moet draagkrachtig, waterpas, vlak en ondoordringbaar zijn voor de opgeslagen vloeistof
- Min. 1m afstand tussen tank en brander

AVANTAGES:

- Réservoir et conteneur extérieur en PE
- Une grande solidité sans bandages ni moulures
- Egalement pour les petits espaces
- Faible poids et facile à transporter

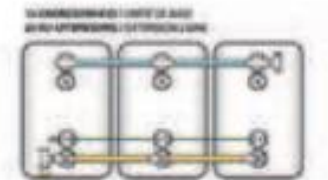
INSTALLATION:

- Le sol doit avoir une capacité de charge appropriée et doit être plat et imperméable au liquide stocké
- Au moins 1m de distance entre le réservoir et le brûleur

Volume (l)	1500
Afmetingen – Dimensions (mm)	166x76x165
Gewicht – Poids (kg)	83
Materiaal - Matériel	PE-PE



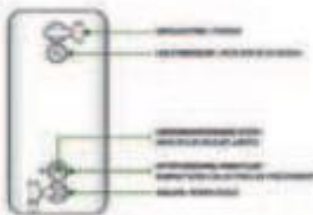
code : 2055 GRONDEENHEID 750-1000L
code : 2055 UNITE DE BASE 750-1000L



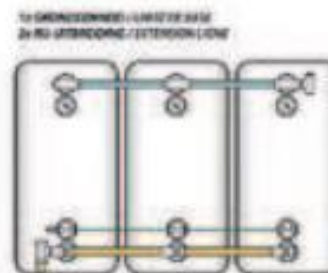
code : 2056 UITBREIDING RIJ 750-1000L
code : 2056 EXTENSION LIGNE 750-1000L



code : 2057 UITBREIDING BLOK 750-1000L
code : 2057 EXTENSION BLOC 750-1000L



code : 2058 GRONDEENHEID 1500L
code : 2058 UNITE DE BASE 1500L



code : 2059 UITBREIDING RIJ 1500L
code : 2059 EXTENSION LIGNE 1500L