

DWT 1500l PE-METAAL

Ref. 2044

#### VOORDELEN:

- Fijne volledige flensnaad en verbeterde verzinking van de buitentank zorgen voor een langdurige bescherming tegen corrosie
- Gelijmatige en betrouwbare aftapping
- Ook voor kleinere ruimten
- Gering gewicht en eenvoudig te transporteren

#### PLAATSING:

- Vloer moet draagkrachtig, waterpas, vlak en ondoordringbaar zijn voor de opgeslagen vloeistof
- Min. 1m afstand tussen tank en brander

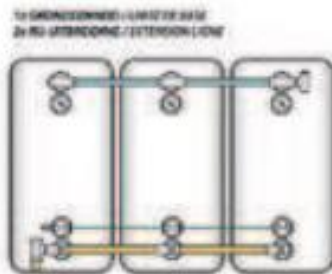
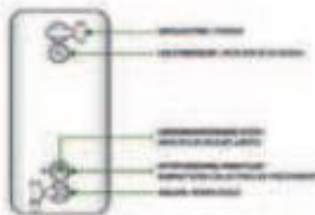
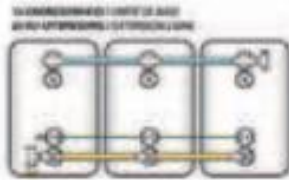
#### AVANTAGES:

- Belle finition et galvanisation améliorée du réservoir externe pour une protection durable contre la corrosion
- Egalement pour les petits espaces
- Faible poids et facile à transporter

#### INSTALLATION:

- Le sol doit avoir une capacité de charge appropriée et doit être plat et imperméable au liquide stocké
- Au moins 1m de distance entre le réservoir et le brûleur

Volume (l)	1500
Afmetingen – Dimensions (mm)	1630x760x1860
Gewicht – Poids (kg)	151
Materiaal - Matériel	METAAL-PE



#### GRONDEENHEID 750-1000L / UNITE DE BASE 750-1000L

code : 2045 GRONDEENHEID 750-1000L  
code : 2045 UNITE DE BASE 750-1000L

#### UITBREIDING RIJ 750-1000L / EXTENSION LIGNE 750-1000L

code : 2046 UITBREIDING RIJ 750-1000L  
code : 2046 EXTENSION LIGNE 750-1000L

#### UITBREIDING BLOK 750-1000L / EXTENSION BLOC 750-1000L

code : 2048 UITBREIDING BLOK 750-1000L  
code : 2048 EXTENSION BLOC 750-1000L

#### GRONDEENHEID 1500L / UNITE DE BASE 1500L

code : 2050 GRONDEENHEID 1500L  
code : 2050 UNITE DE BASE 1500L

#### UITBREIDING RIJ 1500L / EXTENSION LIGNE 1500L

code : 2051 UITBREIDING RIJ 1500L  
code : 2051 EXTENSION LIGNE 1500L