

Winterbestendig, onderhoudsvriendelijk en warm aanbevolen.
De nieuwe buitenkraan Polar II. Van SCHELL.

SCHELL. De onderneming.

Voor openbare sanitaire ruimtes en industriële omgevingen.



Gebouw 1 – Productie met administratief gebouw en vormingscentrum



Gebouw 2 – Productie met logistiek centrum



Choose the Original
Choose Success!



SCHELL is een pleitbezorger van originele technologieën en verzet zich tegen inbreuken op de eigendomsrechten.

Als betrouwbare producent van handgemaakte sanitairartikelen boogt SCHELL op ruim 75 jaar ervaring in de bouw en ontwikkeling van in de praktijk erg handige sanitaire en verwarmingskranen. Het succes van de kwaliteitskranen »Made by SCHELL in Germany« stoelt op de kwaliteit van de grondstoffen en de geautomatiseerde productie-procedés.

Bovendien heeft SCHELL almaar nieuwe onderwerpen aangesneden en in innovatieve producten omgezet, die zowel de gebruiker als de handgemaakte modellen echt iets bijbrengen. Enkele van de aspecten daarvan zijn het spaarzaam omspringen met het bestaansmiddel water, dat alle voorschriften inzake zuiver drinkwater in acht worden genomen, de compromissloze kwaliteit, de eenvoudige plaatsing en een omvattende service die zich toespitst op de vereisten van

handgemaakte producten. De kranen van SCHELL beschikken over heel wat nationale en internationale vergunningen en zijn meermaals op designwedstrijden in de prijzen gevallen. Los van de onafgebroken veiligheidscontroles is dit nog een reden waarom zoveel klanten steeds weer voor SCHELL kiezen.

De ambachtelijk en op gebruikers georiënteerde strategie van SCHELL is decennialang gekoesterd en aan de vereisten van de markt aangepast. Klanten weten dat op prijs te stellen. Aan hen heeft het bedrijf zijn succes te danken. SCHELL, dat in zijn twee hypermoderne fabrieken in het Duitse Olpe meer dan 450 medewerkers tewerk stelt en een ruim gamma in de aanbieding heeft, is vandaag een van de belangrijkste producenten van kraanwerk in Europa.

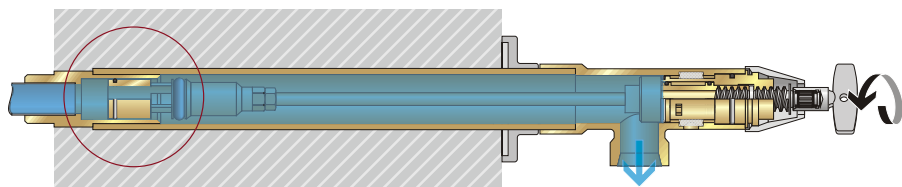
Winters komen en gaan. Polar II blijft altijd bestaan.



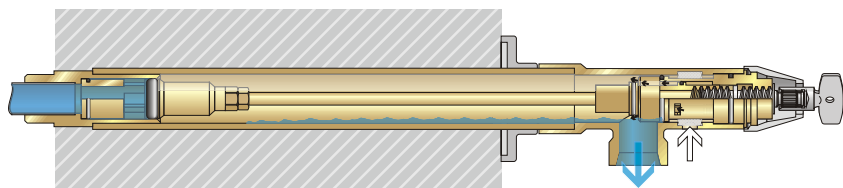
De nieuwe generatie SCHELL buitenkranen – vorstvrij en onderhoudsvriendelijk dankzij de innovatieve geforceerde ventilatie.

En de POLAR II werkt als volgt:

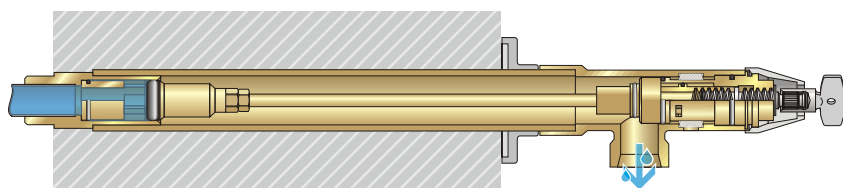
1 Waterafname



2 Kraan loopt zelfstandig leeg



3 Kraan volledig leeg, vorstvrij



POLAR II maakt gebruikers het leven makkelijker: want voor de winter moeten ze hun kranen niet meer afsluiten of alle tappunten op het terras, in de garage of in de tuin gaan leegmaken.

Met POLAR II, de nieuwe generatie buitenkranen van SCHELL, maken vorst en slijtage geen kans meer. De reden: de innovatieve geforceerde ventilatie. Die zorgt ervoor dat de kranen bij het dichtdraaien automatisch leeglopen. POLAR II werkt niet met de gebruikelijke vlakdichting en gebruikt voor het afdichten een o-ring die lang meegaat.

Een innovatieve oplossing waardoor het onderhoud heel wat vlotter gaat. Al wat u moet doen is de spil eruit trekken.

POLAR II. Voor elk gebruik.



Inbouwmethode bij renovatie

De oplossing voor renovaties: complete POLAR II kraan.

Indien u buiten een tappunt van een bestaand gebouw aanpast,

kiest u best voor een complete POLAR II kraan. De toevoerleidingen kunnen via de schroefsluiting G 1/2 of de koperen buis van 15 mm

worden aangekoppeld. Vereiste dikte van de muur: min. 200 mm, bouwlengte van de kraan: 480 mm.



Inbouwmethode bij ruwbouw

De oplossing voor ruwbouw:
POLAR II set. Om in een ruwbouw buiten een tappunt te installeren, werkt u best met de POLAR II set.

De vooraf gemonteerde wanddoorvoer wordt geplaatst terwijl de ruwbouwwerken nog aan de gang zijn. Zodra de gevel klaar is, wordt

de wanddoorvoer ingekort en de aansluiting van de kraan gemaakt. De SCHELL POLAR II set is geschikt voor muurdiktes van 200 - 500 mm.

COMFORT-greep

- Praktisch, ergonomisch en mooi gevormd



Steeksleutel

- Betaalbaar en voor een gecontroleerde waterafname



Alles goed in de hand. Niet alleen vorst. Alle POLAR II kranen worden met een comfortgreep en met een bovendeel voor een steeksleutel geleverd.

POLAR II. Het leveringsprogramma.



Art.-nr. 03 996 03 99

SCHELL POLAR II RB



Art.-nr. 03 998 03 99

SCHELL POLAR II RB SET

Complete kraan
met beluchter



Art.-nr. 03 995 03 99

SCHELL POLAR II



Art.-nr. 03 997 03 99

SCHELL POLAR II SET

Bij alle kranen zitten de voor de
installatie vereiste accessoires.
Ze zijn eenvoudig monteerbaar.
Inbouwmethode bij ruwbouw.

POLAR II. De voordelen:

- **Veilig:** comfortabele bescherming tegen vorstschade op alle tappunten buiten, bv. op het terras, in de garage of in de tuin
- **Duurzaam:** dankzij de afdichting met o-ring en door materialen van topkwaliteit te gebruiken
- **Veelzijdig:** leverbaar als complete kraan of als set, telkens met/zonder beluchter
- **Praktisch:** POLAR II wordt in principe samen met bovendeel voor een sleutel (voor gecontroleerde waterafname) en met COMFORT-greep geleverd
- **Handig te monteren:** installatie accessoires (inkortmal), anti-condensisolatie, ovaal rozet, variabele en juiste lengte
- **Hoogwaardig:** kraan met mat verchromd oppervlak



SHELL GmbH & Co. KG
Armaturentechnologie
Raiffeisenstraße 31
D-57462 Olpe
DUITSLAND
Tel. +49 (0) 27 61/8 92-0
Fax +49 (0) 27 61/8 92-1 99
info@schell.eu
www.schell.eu

SHELL Belgium
BVBA/SPRL
Brusselsesteenweg 171
B-1785 Merchtem
BELGIE
TEL +32 (0) 52 37 17 70
FAX +32 (0) 52 37 43 64
schell.be@schell.eu
www.schell.eu

Hamers & Kesber
Rokerijweg 2
1271 AH Huizen
NEDERLAND
TEL +31 (0) 35 6 56 68 88
FAX +31 (0) 35 5 25 70 06
info@hamersenkesber.nl
www.schell.eu